

宮崎県 椎葉村

村勢要覧資料編 2022



目次.

自然	1	福祉・保健	9~11
人口	2	生活・防災	12~13
産業	3	道路・交通	13~15
農業	4	選挙	15
林業	5	財政	16~17
商・工業・観光	6	名簿編	18
教育・文化	7~8	歴史	19~23

自然

□ 位置

北緯 32 度 28 分、統計 131 度 09 分

海拔 409m である

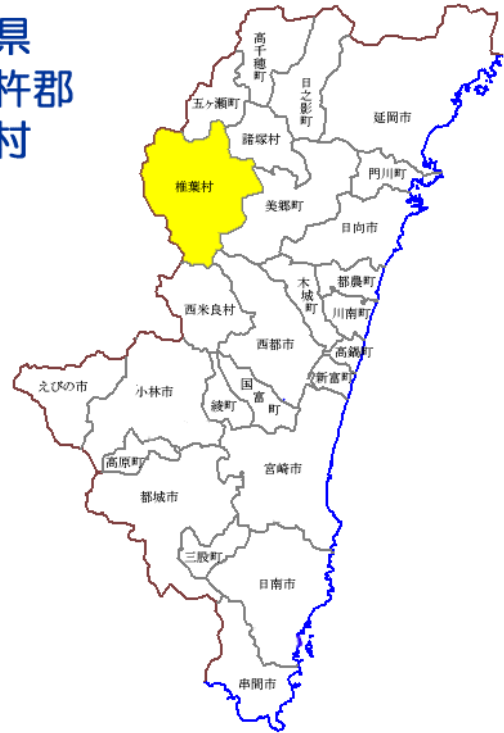
●ひろがり 北西 27 km 南北 33 km

面積 537.29 km

●役場所在地 東経 131 度 09 度

北緯 32 度 28 度

宮崎県 東臼杵郡 椎葉村



□ 主な山岳 単位：m

名称	標高
国見岳	1,739
市房山	1,721
向坂山	1,684
扇山	1,661
白岩山	1,646
三方山	1,578

□ 面積

(単位：km²,ha,%)

総面積 (km ²) (R3.10.1)	林野面積(ha)				耕地面積(ha)		宅地面積(ha)		可住地面積(ha)	
	(R 2.2.1)	構成比	国有林面積 (R 2.2.1)	構成比	(R3.7.15)	構成比	(R 3.1.1)	構成比	(R 2.3.31)	構成比
537.29	50,541	94.1	8,658	17.1	328	0.6	61.3	0.1	2,244	4.2

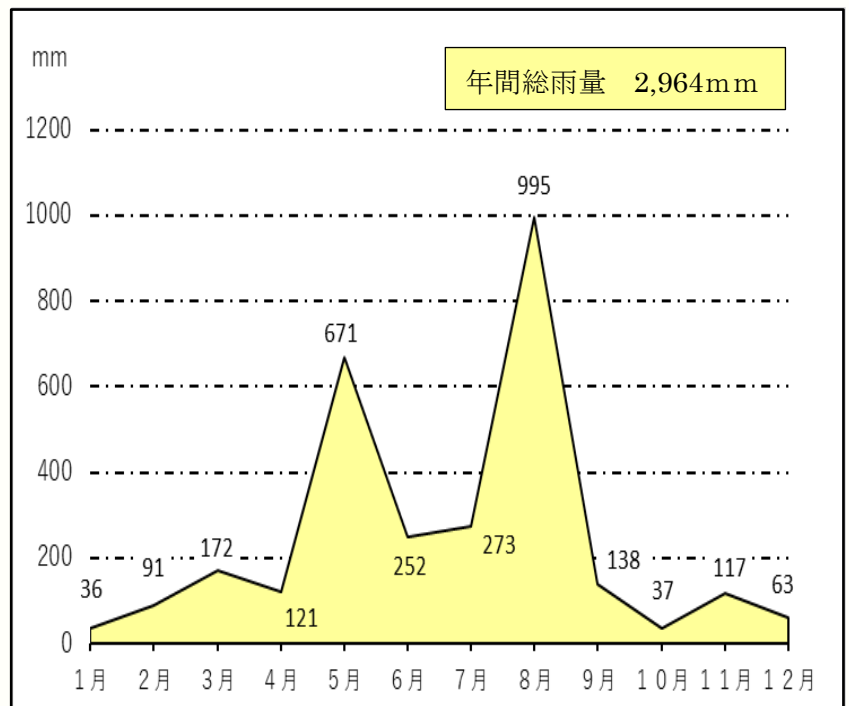
資料：令和 4 年 3 月 みやざきの市町村

□地区別面積と世帯数及び人口 単位：km²,人

□月ごとの降水量

大字	区名	面積(km ²)	世帯数	人口(人)		
				総数	男	女
下福良	上椎葉	49.63	378	740	364	376
	鹿野遊	32.08	70	201	100	101
	仲塔	58.76	49	79	37	42
	尾八重	30.82	33	62	31	31
	小計	171.29	530	1,082	532	550
不土野	尾向	92.94	146	422	214	208
	不土野	41.05	46	115	58	57
	小計	133.99	192	537	272	265
大河内	大河内	95.66	90	197	114	83
	小崎	41.93	95	223	107	116
	榎尾	36.89	21	34	17	17
	小計	174.48	206	454	238	216
松尾	松尾	57.53	241	508	271	237
	小計	57.53	241	508	271	237
総計		537.29	1,169	2,581	1,313	1,268

資料：令和 4 年 4 月現在 税務住民課

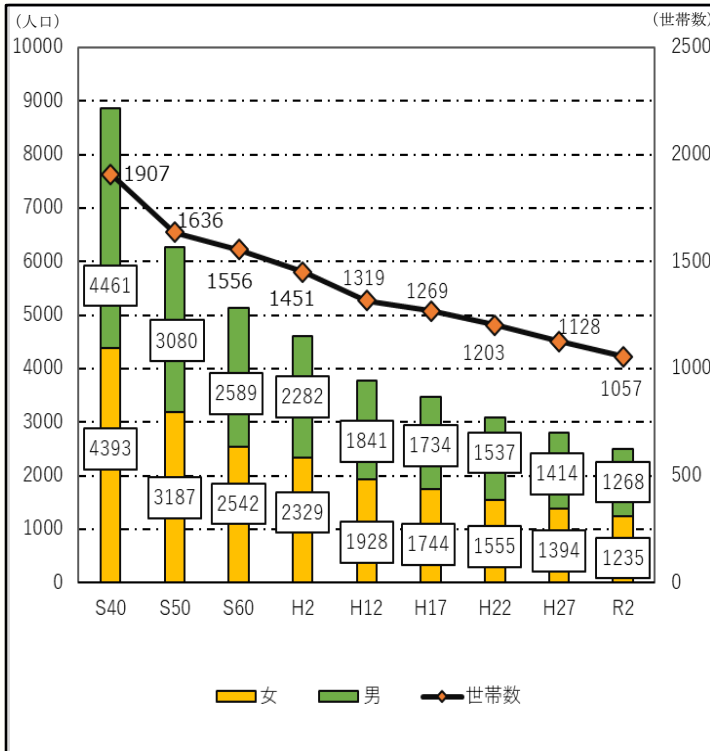


資料：気象庁 HP 2021年椎葉村

人口

□ 人口の推移

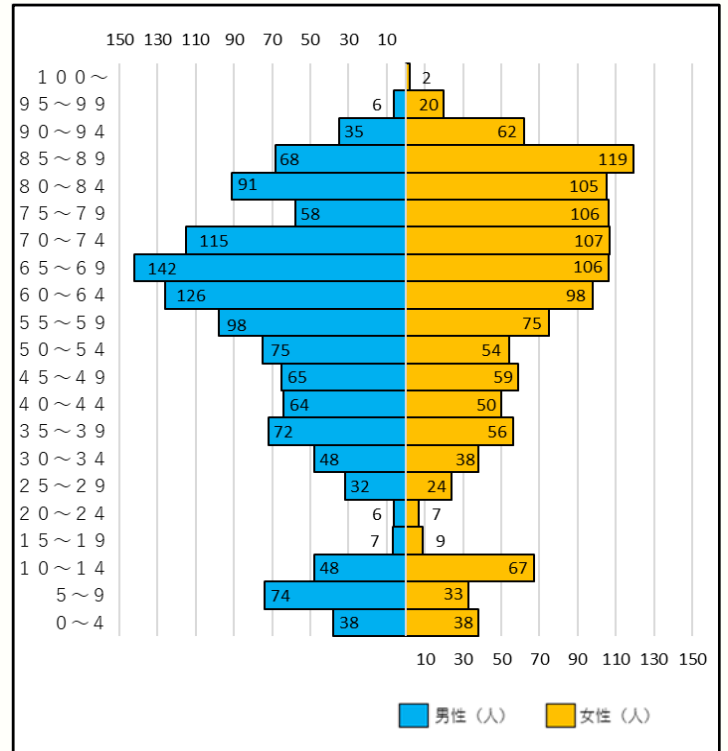
単位：人・世帯



資料：令和2年国勢調査

□ 年齢別・男女別人口

単位：人



資料：令和2年国勢調査

□ 年代別人口の推移

単位：人 資料：国勢調査

年齢	男							
	昭和60年	平成2年	平成7年	平成12年	平成17年	平成22年	平成27年	令和2年
0~9	371	323	237	152	138	118	121	112
10~19	255	196	175	154	102	67	65	55
20~29	323	199	136	106	128	93	68	38
30~39	383	332	271	223	159	142	138	120
40~49	317	268	323	297	262	189	137	129
50~59	468	428	287	246	304	303	242	173
60~69	269	324	364	348	233	201	262	268
70~79	129	146	194	240	284	270	190	173
80~89	70	63	47	66	111	141	167	159
90~	4	11	7	9	13	13	24	41
合計	2,589	2,290	2,041	1,841	1,734	1,537	1,414	1,268
年齢	女							
	昭和60年	平成2年	平成7年	平成12年	平成17年	平成22年	平成27年	令和2年
0~9	334	303	227	178	158	138	104	71
10~19	224	180	177	137	98	80	72	76
20~29	263	162	113	90	82	51	46	31
30~39	290	295	250	184	143	129	99	94
40~49	354	293	261	245	210	146	119	109
50~59	467	405	319	277	239	223	181	129
60~69	281	341	389	352	277	232	224	204
70~79	224	224	223	283	332	307	240	213
80~89	89	110	139	140	156	203	249	224
90~	10	16	21	42	49	46	60	84
合計	2,536	2,329	2,119	1,928	1,744	1,555	1,394	1,235

産業

□ 村内総生産

単位：百万円

経済活動の種類		24年度	26年度	28年度	29年度	30年度
1	農業	263	225	288	293	295
2	林業	1,077	1,008	1,068	1,063	1,119
3	水産業	19	18	24	21	23
4	鉱業	41	25	25	30	27
5	製造業	136	342	240	125	195
6	電気・ガス・水道・廃棄物処理業	988	2,067	2,461	2,040	2,254
7	建設業	5,130	2,911	3,598	1,475	4,647
8	卸売・小売業	281	280	289	284	279
9	運輸・郵便業	196	198	204	211	219
10	宿泊・飲食サービス業	273	256	300	270	278
11	情報通信業	80	72	148	129	136
12	金融・保険業	128	117	104	102	98
13	不動産業	413	409	427	428	343
14	専門・科学技術・業務支援サービス業	55	0	14	13	12
15	公務	942	1,029	1,129	1,195	1,137
16	教育	1,295	993	1,001	1,048	964
17	保健衛生・社会事業	1,304	1,271	1,235	1,188	1,229
18	その他のサービス	194	133	130	138	134
小計		12,814	11,352	12,686	10,054	13,389
輸入品に課される税・関税		173	215	183	155	232
(控除)総資本形成にかかる消費税		578	586	847	419	1,963
市町村内総生産		12,409	10,982	12,022	9,789	11,659
(参考)						
第1次産業		1,359	1,251	1,379	1,377	1,437
第2次産業		5,306	3,278	3,864	1,630	4,869
第3次産業		6,148	6,823	7,443	7,046	7,084
就業者数		1,594	1,554	1,534	1,524	1,539
就業者1人当たり市町村内総生産		7,785	7,067	7,837	6,424	7,575

資料：平成30年度宮崎県の市町村民経済計算表

□ 産業別従業者数

単位：人

産業別	区分	平成7年			平成17年			産業別	区分	平成22年			平成27年			令和2年		
		計	男	女	計	男	女			計	男	女	計	男	女	計	男	女
第1次産業	農業	474	245	229	392	234	158	第1次産業	農業・林業	508	380	128	514	363	151	432	303	129
	林業	329	242	87	129	110	19		(うち農業)	264	174	90	314	200	114	262	159	103
	漁業	0	0	0	3	2	1		漁業	2	1	1	-	-	-	4	2	2
	小計	803	487	316	524	346	178		小計	510	381	129	514	363	151	436	305	131
第2次産業	鉱業	14	12	2	14	9	5	第2次産業	鉱業・採石業・砂利採取業	14	11	3	11	9	2	11	8	3
	建設業	400	300	100	334	275	59		建設業	244	209	35	206	170	36	198	157	41
	製造業	93	65	28	64	51	13		製造業	55	37	18	57	44	13	36	28	8
	小計	507	377	130	412	335	77		小計	313	257	56	274	223	51	245	193	52
第3次産業	卸売・小売業	160	67	93	134	60	74	第3次産業	電気・ガス・水道業	-	-	-	2	2	0	-	-	-
	金融・保険不動産業	7	4	3	12	5	7		情報通信業	-	-	-	-	-	1	1	-	
	運輸・通信業	54	40	14	36	29	7		運輸業・郵便業	48	38	10	30	20	10	28	20	8
	電気・ガス・水道業	22	20	2	2	2	0		卸売業・小売業	98	46	52	71	33	38	65	31	34
	サービス業	508	260	248	543	252	291		金融業・保険業	9	4	5	8	4	4	0	-	-
	公務	131	94	37	91	71	20		不動産業・物品賃貸業	1	1	-	4	3	1	4	3	1
	小計	882	485	397	818	419	399		学術研究・専門・技術サービス	36	30	6	34	30	4	29	21	8
分類不能の産業	4	1	3	-	-	-	宿泊業・飲食サービス業	74	19	55	68	14	54	49	12	37		
合計	2196	1350	846	1754	1100	654	生活関連サービス業・娯楽業	17	6	11	14	5	9	10	3	7		
							教育・学習支援業	95	45	50	84	44	40	84	42	42		
							医療・福祉	140	16	124	158	24	134	176	28	148		
							複合サービス業	30	18	12	39	24	15	30	18	12		
							サービス業	41	33	8	35	25	10	40	29	11		
							公務	103	75	28	106	83	23	122	87	35		
							小計	692	331	361	653	311	342	638	295	343		
							分類不能の産業	-	-	-	-	-	-	3	-	3		
							合計	1515	969	546	1441	897	544	1322	793	529		

資料：国勢調査

農業

□ 農家数の推移

単位：戸

区分 年次	総農家数	農家数			自給的農家
		専業	第1種兼業	第2種兼業	
昭和60年	780	66	212	502	-
平成2年	693	6	23	460	204
平成7年	636	28	143	231	234
平成12年	548	48	51	235	214
平成17年	572	83	42	226	221
平成22年	580	117	46	232	185
平成27年	503	102	38	159	204
	総農家数	販売農家			自給的農家
令和2年	382	208			174

資料：農林業センサス

□ 年齢別農業就業者

単位：人

区分 年次	昭和60年			平成2年			平成7年			平成12年		
	合計	男	女	合計	男	女	合計	男	女	合計	男	女
15～19	4	4	-	7	5	2	-	-	-	116	52	64
20～29	96	32	64	49	17	32	10	3	7	141	86	55
30～39	159	61	98	121	34	87	70	30	40	200	112	88
40～49	171	61	110	119	38	81	76	36	40	311	156	155
50～59	315	100	215	241	76	165	133	42	91	276	144	132
60～69	288	125	163	278	111	167	266	117	149	406	200	206
70歳以上	149	81	68	142	69	73	114	62	52	438	183	255
計	1182	464	718	957	350	607	669	290	379	1888	933	955
区分 年次	平成17年			平成22年			平成27年			令和2年		
	合計	男	女	合計	男	女	合計	男	女	合計	男	女
15～19	14	11	3	5	3	2	6	4	2	5	3	2
20～29	52	46	6	45	37	8	27	20	7	9	7	2
30～39	55	32	23	57	39	18	45	34	11	26	16	10
40～49	196	110	86	120	66	54	62	35	27	45	26	19
50～59	202	116	86	229	130	99	174	97	77	81	46	35
60～69	199	94	105	170	88	82	170	91	79	156	87	69
70歳以上	274	149	125	372	178	194	237	126	111	168	92	76
計	992	558	434	998	541	457	721	407	314	490	277	213

資料：農林業センサス

□ 経営耕地面積

単位：a

区分 年次	総面積	田					畑				樹園地 計				
		計	稲作	二毛作	稲作以外の 作物を作った田	作付け しない田	計	普通畑	飼料用作物を 作った畑	作付けしない 畑					
平成2年	24,573	15,783	13,811	1,554	1,691	281	7,561	6,896	-	484	1,229				
平成12年	15,979	10,058	8,172	728	1,565	321	4,854	3,235	-	1,448	1,067				
平成17年	15,930	10,911	8,403	280	2,019	489	4,172	3,447	-	457	847				
平成27年	14,440	8,887	7,206	531	1,327	354	4,334	2,714	606	632	1,219				
区分 年次	計	田				田に作付けした作物別面積				畑			樹園地		
	面積	面積	所有して いる耕地	借入して いる耕地	水稻	小麦	大豆	その他 雑穀・豆類 等	面積	所有して いる耕地	借入して いる耕地	畑のうち牧 草専用	面積	所有して いる耕地	借入して いる耕地
令和2年	9,852	5,953	5,571	382	1,796	-	-	32	3,140	2,348	792	1,294	759	609	150

資料：農林業センサス

林業

□ 民有森林資源

単位：ha・m³・立竹束・%

区分		面積	比率	蓄積	比率	
立木地	人工林	針葉樹	20,259.93	48.41	9,969,627.00	71.22
		広葉樹	2,791.65	6.67	415,645.00	2.97
		小計	23,051.58	55.08	10,385,272.00	74.19
	天然林	針葉樹	601.65	1.44	215,275.00	1.54
		広葉樹	17,406.81	41.59	3,397,307.00	24.27
		小計	18,008.46	43.03	3,612,582.00	25.81
	計	針葉樹	20,861.58	49.85	10,184,902.00	72.76
		広葉樹	20,198.46	48.26	3,812,952.00	27.24
		小計	41,060.04	98.11	13,997,854.00	100.00
竹林		430.69	1.03	261,791.00	-	
無立木地	伐採跡地	103.30	0.25	-	-	
	未立木地等	257.61	0.62	-	-	
	計	360.91	0.86	-	-	
合計		41,851.64	100.00	13,997,854.00	100.00	

※竹林（束）は含めない

資料：令和2年3月31日 耳川地域森林計画書

□ 保有森林規模別経営体数

単位：経営体

項目	保有山林なし	0～3ha	3～5	5～10	10～20	20～30	30～50	50～100	100ha～	合計
平成22年	1	1	68	126	170	127	94	50	12	649
平成27年	-	1	46	91	123	93	81	42	10	487
令和2年	1	1	15	50	58	68	63	36	11	303

資料：農林業センサス

□ 特有林産物精算実績の推移

単位kg

年度	乾しいたけ	生しいたけ	その他特産物
平成12年度	37,700	14,700	700
平成17年度	31,400	900	2,200
平成22年度	40,900	1,200	2,300
平成27年度	44,800	700	10
平成30年度	54,500	900	0
令和元年度	49,600	1,500	0
令和2年度	48,124	1,968	80
令和3年度	43,333	1,399	0

資料：農林振興課

□ 造林事業実績の推移

単位:ha

年度	造林	下刈り	除間伐
平成12年度	255	979	645
平成17年度	146	774	443
平成22年度	96	1,013	292
平成27年度	104	498	70
平成30年度	116	469	39
令和元年度	95	396	54
令和2年度	108	623	251
令和3年度	113	659	202

資料：農林振興課

商・工業

□ 事業所及び従業者数

単位：件・人

区分 年度	事業所数	従業員数
平成21年	200	1,198
平成26年	181	1,096
令和元年	169	

※令和元年より調査方法が変更されたため従業員数は算出不可

資料：経済センサス-基礎調査

□ 小売業の推移

単位：件・人・万円

区分 年次	商店数	従業員数	年間商品 販売額
平成6年	78	182	180,593
平成9年	74	160	192,667
平成11年	71	137	134,800
平成14年	65	136	129,035
平成16年	60	143	130,641
平成19年	50	120	177,408
平成26年	34	105	115,356

※商業統計調査は平成30年に廃止

資料：商業統計調査

□ 工場の推移

単位：件・人・万円

区分 年次	工場数	従業員数	製造品出荷額
平成8年	6	68	75,853
平成10年	7	86	110,741
平成12年	4	43	67,650
平成14年	5	44	116,627
平成16年	5	47	77,226
平成18年	4	44	146,180
平成20年	5	53	77,473
平成22年	5	46	78,635
平成24年	5	54	- ※
平成26年	5	50	79,015
平成28年	5	50	66,737
平成30年	5	43	- ※
令和元年	5	41	69,762
令和2年	4	36	- ※

※事業所の秘密保護の観点から秘匿のため公表不可

※工業統計調査は令和2年をもって廃止

資料：工業統計調査

観光

□ 観光客入込数

単位：人

区分	県内客	県外客	合計
平成20年	31,316	52,699	84,015
平成22年	27,833	52,205	80,038
平成24年	29,298	53,126	82,424
平成26年	38,271	64,669	102,940
平成28年	53,511	69,547	123,058
平成30年	60,641	81,087	141,728
令和元年	58,151	77,090	135,241
令和2年	49,430	22,635	72,065
令和3年	74,148	23,012	97,160

資料：地域振興課

□ 宿泊客数

単位：人

区分	県内客	県外客	合計
平成20年	3,479	7,671	11,150
平成22年	6,316	7,791	14,107
平成24年	5,570	7,280	12,850
平成26年	5,997	7,697	13,694
平成28年	5,495	7,028	12,523
平成30年	5,144	6,506	11,650
令和元年	4,517	5,694	10,211
令和2年	6,331	1,543	7,874
令和3年	5,977	2,969	8,946

資料：地域振興課

教育・文化

□ 児童数の推移

単位：校・クラス・人

小学校	学校数 (分校)	学級数	児童数			教員数			教員1人 当たり 児童数
			男	女	計	男	女	計	
平成10年	9	31	145	133	278	34	24	58	4.79
平成12年	9	30	112	119	231	35	23	58	3.98
平成15年	9	27	100	100	200	29	21	50	4.00
平成18年	9	25	69	92	161	26	20	46	3.50
平成22年	8	21	80	85	165	24	16	40	4.13
平成25年	6	22	68	86	154	27	16	43	3.58
平成28年	6	24	54	78	132	24	19	43	3.07
平成30年	6	23	57	64	121	26	16	42	2.88
令和元年	6	23	67	59	126	28	16	44	2.86
令和2年	5	22	71	54	125	24	11	35	3.57
令和3年	5	21	76	46	122	23	14	37	3.30
令和4年	5	22	75	47	122	23	17	40	3.05

資料：教育委員会

□ 生徒数の推移

単位：校・クラス・人

中学校	学校数 (分校)	学級数	生徒数			教員数			教員1人 当たり 生徒数
			男	女	計	男	女	計	
平成10年	2	9	76	104	180	16	8	24	7.50
平成12年	2	8	87	75	162	17	5	22	7.36
平成15年	2	7	52	51	103	13	7	20	5.15
平成18年	2	8	49	45	94	14	8	22	4.27
平成22年	2	6	33	48	81	13	7	20	4.05
平成25年	1	4	29	33	62	8	5	13	4.77
平成28年	1	3	39	34	73	8	4	12	6.08
平成30年	1	3	31	37	68	8	4	12	5.67
令和元年	1	4	22	37	59	7	5	12	4.92
令和2年	1	4	25	32	57	6	5	11	5.18
令和3年	1	4	22	29	51	6	6	12	4.25
令和4年	1	4	26	29	55	7	5	12	4.58

資料：教育委員会

□ 椎葉中学校寄宿舎生徒数の推移

単位：人

年度 性別	平成 18年	平成 22年	平成 25年	平成 28年	平成 30年	令和 2年	令和 3年	令和 4年
男	16	11	15	25	21	19	15	19
女	24	26	15	21	22	21	20	17
計	40	37	30	46	43	40	35	36

資料：教育委員会

□ 社会教育関係団体の状況

単位：団体・人

団体名	団体数	会員数	団体名	団体数	会員数
地域婦人 連絡協議会	7	180	体育協会	11	385
青年団 連絡協議会	5	39	スポーツ少年団	9	83
子ども会育成 連絡協議会	11	362	PTA連絡協議会	6	241

資料：令和4年4月1日現在 教育委員会

教育・文化

□ 指定文化財

	種別	名称	所有者・保存団体名	所在地	指定年月日
国	重要文化財	那須家住宅	個人	大字下福良1818	昭和31.6.28
国	天然記念物	八村スギ	十根川神社	大字下福良898の2	昭和10.6.7
国	重要無形民俗文化財	椎葉神楽		村内26ヶ所	平成3.2.21
国	天然記念物	大久保の大ヒノキ		大字下福良大久保	平成6.3.2
国	重要伝統的建造物群保存地区	椎葉村十根川		大字下福良字十根川, 大久保及び椎原の一部	平成10.12.25 (選定)
国	特別天然記念物	カモシカ		地域を定めない	昭和30.2.15
国	登録有形文化財	那須家住宅主屋	個人	大字不土野1503	平成19.7.31
国		甲斐家住宅主屋	個人	大字不土野778	平成19.7.31
国	天然記念物	ヤマネ		地域を定めない	昭和50.6.26
県	天然記念物	松尾のイチョウ		大字松尾383	昭和44.2.28
県	名勝	鬼神野・柵尾溶岩渓谷		鬼神野・柵尾	平成8.3.25
県	無形民俗文化財	椎葉の焼畑農耕	保存会	大字不土野向山日添	平成28.2.18
村		正調ひえつき節	保存会	大字下福良・上福良	昭和49.6.1
村		小崎山法師踊	〃	大字大河内雨木	昭和49.6.1
村		大河内白太鼓踊	〃	大字大河内本郷	昭和53.4.19
村		柵尾白太鼓踊	〃	大字大河内柵尾	昭和63.11.17
村		大藪白太鼓踊	〃	大字大河内大藪	昭和63.11.17
村		十根川白太鼓踊	〃	大字下福良十根川	昭和63.11.17
村		不土野山法師踊	〃	大字不土野不土野中	昭和63.11.17
村	有形文化財	火縄銃	個人	椎葉民俗芸能博物館	昭和50.7.1
村			〃	〃	昭和50.7.1
村			〃	大字松尾下松尾	昭和50.7.1
村			〃	大字大河内小崎	昭和50.7.1
村		鎧	〃	椎葉民俗芸能博物館	昭和50.7.1
村			〃	〃	昭和50.7.1
村			〃	〃	昭和50.7.1
村			〃	〃	昭和50.7.1
村	椎葉山由来記	〃	〃	昭和50.7.1	
村	椎葉村農業稼方外品々書付写	〃	〃	昭和50.7.1	

資料：令和4年4月現在 教育委員会

□ 交流拠点施設 Katerie 利用者数 単位：人

令和2年度	令和3年度
14,342	16,552

資料：地域振興課



福祉・保健

□ 国民年金加入状況

単位：人

区分 年次	被保険者数			不在被保 険者数	保険料免除 被保険者数			付加年金加入 被保険者数		
	強制	任意	計		法免	申免	計	農年	その他	計
平成12年	962	8	970	7	60	103	163	40	11	51
平成17年	870	8	878	7	47	86	133	29	4	33
平成23年	673	8	681	5	44	78	122	18	7	25
平成27年	484	0	484	3	33	54	87	43	16	59
平成30年	391	0	391	2	26	64	90	41	0	41
令和元年	325	0	325	1	27	71	98	4	11	15
令和2年	291	1	292	1	26	107	133	5	13	18
令和3年	264	3	267	1	27	78	105	4	7	11

資料：税務住民課

□ 国民年金受給状況

単位：件・円

区分	平成17年		平成23年		平成27年		平成30年	
	件数	金額	件数	金額	件数	金額	件数	金額
老齢、通算老齢 老齢基礎年金	1,225	699,335,200	1,178	704,982,000	1,075	678,470,500	1,205	755,799,877
障害 障害基礎年金	118	105,389,800	118	105,953,000	91	77,722,500	90	77,853,075
遺族基礎年金	5	2,122,400	10	5,212,000	12	7,961,600	6	4,740,500
寡婦年金	7	3,314,400	-	-	-	-	-	-
老齢福祉年金	5	2,035,500	-	-	-	-	-	-
合計	1,360	812,197,300	1,306	816,147,000	1,178	764,154,600	1,301	838,393,452

区分	令和元年		令和2年		令和3年	
	件数	金額	件数	金額	件数	金額
老齢、通算老齢 老齢基礎年金	1,196	757,517,522	1,172	759,000,844	1,176	765,775,682
障害 障害基礎年金	88	76,577,725	84	71,838,875	84	71,599,725
遺族基礎年金	9	7,025,200	8	6,264,500	13	8,793,800
寡婦年金	-	-	3	2,735,950	2	2,733,150
老齢福祉年金	-	-	-	-	-	-
合計	1,293	841,120,447	1,267	839,840,169	1,275	848,902,357

資料：税務住民課

□ 医療施設及び関係者

単位：施設・人

年度	病院数（病床）	巡回診療所	歯科診療所	医師	歯科医師	保健師	看護師	准看護師
平成23年	1 (30)	2	1	3	1	3	15	8
令和元年	1 (30)	3	1	3	1	4	20	5
令和2年	1 (30)	3	1	3	1	4	22	6
令和3年	1 (30)	3	1	3	1	4	23	6
令和4年	1 (30)	3	1	3	1	4	24	5

資料：福祉保健課・病院

福祉・保健

□ 国民健康保険の加入状況

単位：世帯・人・％・円

年度	加入世帯数	被保険者数	加入率 世帯	保険税		一人当たり 医療費
				一世帯当たり	一人当たり	
平成13年	866	2,091	67%	125,417	51,942	307,030
平成17年	836	2,012	66%	126,990	53,392	320,241
平成23年	641	1,180	52%	134,970	77,350	283,122
平成28年	560	962	47%	154,640	96,416	301,457
令和元年	494	825	42%	149,388	96,582	354,349
令和2年	484	789	41%	140,624	90,730	351,471
令和3年	479	772	46%	123,157	76,415	360,953

資料：福祉保健課

□ 後期高齢者医療の状況

単位：人・件・円

年度	被保険者数	入院		通院	
		件数	費用額	件数	費用額
平成22年	761	808	295,567,080	10,274	162,569,870
平成30年	742	701	299,837,670	10,586	166,022,770
令和元年	736	724	329,215,684	10,589	161,002,710
令和2年	713	569	237,896,630	8,895	132,653,240
令和3年	671	607	270,880,040	8,820	126,052,300

資料：福祉保健課

□ 特別養護老人ホーム

単位：人・歳

年度	定数	入所者			年齢		
		計	男	女	平均	最高	最低
平成23年	50	50	16	34	88	102	75
平成31年	60	60	20	40	88.4	103	56
令和元年	60	60	20	40	88.4	103	56
令和2年	60	60	19	41	88.6	102	56
令和3年	60	60	20	40	89.5	106	72
令和4年	60	59	23	36	89.2	99	72

資料：福祉保健課

福祉・保健

□ 児童館・保育所児童の推移

単位：人

設置年度	児童館・保育所名	園児数										職員数
		平成2年	平成7年	平成12年	平成17年	平成22年	平成27年	令和元年	令和2年	令和3年	令和4年	
昭和43年	上椎葉児童館	36	33	33	33	21	28	-	-	-	-	-
昭和44年	向山児童館	15	10	13	11	21	12	10	12	-	-	-
昭和44年	小崎児童館	15	11	15	12	6	4	-	-	-	-	-
昭和45年	松尾児童館	26	20	18	18	14	9	10	-	-	-	-
昭和62年	大河内保育所	18	21	6	12	7	6	4	7	7	6	4
昭和63年	鹿野遊保育所	24	12	0	7	7	6	-	-	-	-	-
平成10年	不土野保育所	-	-	7	3	-	9	0	0	0	0	0
平成29年	上椎葉乳幼児保育所	-	-	-	-	-	-	-	-	-	-	-
令和元年	椎葉中央保育所	-	-	-	-	-	-	44	41	32	40	14
令和2年	松尾保育所	-	-	-	-	-	-	-	16	13	19	4
令和3年	尾向保育所	-	-	-	-	-	-	-	-	17	15	6
	合計	134	107	92	96	76	74	68	76	69	80	28

※職員数には、保育士のほかに会計任用職員（調理・保育補助）を含む

資料：福祉保健課

□ 老齢比率の推移（65歳以上）

単位：人・%

人口比率	平成2年	平成7年	平成12年	平成17年	平成22年	平成27年	令和2年
老齢人口	849	985	1,163	1,243	1,174	1,160	1,142
老齢比率	18	24	31	36	38	41	46

資料：国勢調査

□ 生活保護 単位：世帯・人

年度	保護世帯	
	世帯数	人数
平成7年	25	32
平成12年	35	48
平成17年	35	46
平成22年	22	33
平成27年	26	30
平成30年	23	24
令和元年	23	24
令和2年	20	21
令和3年	18	19

資料：福祉保健課



生活・防災

□ 簡易水道普及率と利用率

単位：m³・%

年度	給水		普及(%)		配水量	有収水量	有収水率
	世帯	人口	世帯	人口			
平成7年	381	956	27.9	23.0	240,900	184,170	76.5
平成12年	418	822	31.7	21.8	228,125	172,924	75.8
平成17年	399	772	31.4	22.2	196,384	165,359	84.2
平成22年	373	737	26.8	22.9	155,893	134,249	86.1
平成27年	359	735	32.9	27.0	142,742	130,376	91.3
令和元年	383	775	35.0	30.3	121,442	93,258	76.8
令和2年	382	729	32.5	27.7	118,076	93,602	79.27
令和3年	401	729	33.4	27.7	117,476	89,953	76.57

資料：建設課

□ 住宅

単位：戸

年度	村営住宅	公営住宅	へき地教員住宅
平成23年	31	94	62
令和元年	34	95	50
令和2年	41	95	43
令和3年	40	95	42
令和4年	40	95	42

資料：建設課

□ 一般廃棄物・し尿処理状況

単位：kg・t

	平成22年度	平成28年度	平成29年度	平成30年度	令和元年度	令和2年度	令和3年度
可燃ごみ	360,510	355,280	339,840	355,280	379,610	367,450	374,410
不燃ごみ	97,690	43,930	39,480	47,040	34,490	51,470	40,280
資源ごみ	123,635	51,510	49,010	51,780	46,385	39,450	48,160
古紙類	88,780	82,800	65,380	71,150	56,360	77,580	67,290
一般し尿	329,975	368,580	359,150	286,000	280,410	253,740	235,100
浄化槽汚泥	1,000,590	1,003,030	852,980	1,021,750	979,890	986,910	937,700

資料：税務住民課

□ インターネット普及率 単位：世帯・人・%

年度	現在世帯数	インターネット	
		加入者数	普及率
平成23年	1,239	272	22
令和元年	1,094	481	44
令和2年	1,165	481	41
令和3年	1,167	539	46

資料：地域振興課

生活・防災

□ 消防団員数

単位：人

部名	本部	1部	2部	3部	4部	5部	6部	7部	8部	9部	10部	11部	12部	女性部	役員等	総計
平成23年度	27	34	38	31	9	30	20	31	-	-	41	23	25	-	5	314
令和元年度	31	31	39	58	-	29	25	24	-	-	35	24	-	11	6	313
令和2年度	32	30	31	53	-	29	22	24	-	-	33	21	-	11	6	292
令和3年度	32	30	31	52	-	29	23	23	-	-	33	21	-	12	6	292
令和4年度	31	28	28	48	-	27	19	24	-	-	33	21	-	10	6	275

資料：総務課

□ 消防団員数の推移

単位：人

年度	昭和61年	平成2年	平成7年	平成12年	平成17年	平成22年	平成27年	令和元年	令和2年	令和3年	令和4年
団員数	515	457	330	358	320	317	311	313	292	292	275
定数	450	450	450	450	420	320	320	320	320	320	320

資料：総務課

□ 救急搬送車の出動状況

単位：件

種別	急病	交通	一般負傷	その他	総計
平成17年	16	1	9	14	40
平成23年	26	0	7	1	34
令和元年	28	2	16	11	57
令和2年	40	2	14	14	70
令和3年	58	2	26	5	91

単位：件

年度	時間	出勤時間帯				総計
		0~6	6~12	12~18	18~24	
平成17年		2	14	20	4	40
平成23年		1	14	13	6	34
令和元年		4	25	26	2	57
令和2年		3	29	24	14	70
令和3年		3	39	37	12	91

資料：総務課

道路・交通

□ 村内通過の国道県道の現況

単位：m・%

区分	路線名	総延長	改良済		舗装率	
			延長	率	延長	率
国道	265号	58,127.4	21,325.3	36.7	58,127.4	100.0
〃	327号	12,135.0	6,796.0	56.0	12,135.0	100.0
〃	388号	29,242.9	21,325.3	72.9	29,242.9	100.0
県道	上椎葉湯前線	26,740.6	3,945.2	14.8	26,740.6	100.0

資料：令和4年4月建設課

□ 村道林道の現況

単位：m・%

区分	路線数	総延長	改良済		舗装率	
			延長	率	延長	率
村道	494 路線	508,714.3	18,313.5	3.6	266,028.6	52.3
林道	35 路線	233,639.2	26,867.1	11.5	148,361.6	63.5
総数	529 路線	742,353.5	45,180.6	6.1	414,390.2	55.8

資料：令和4年4月建設課

道路・交通

□ 自動車台数

単位：台

区分 年度	総数	貨物用			乗合者	乗用			特殊 用途者	二輪車	
		普通車	小型車	軽四輪車		普通車	小型車	軽四輪車		小型二輪車	軽二輪車
平成 2 年	2,669	157	368	944	8	24	985	61	81	12	29
平成 7 年	2,948	192	300	1,032	11	177	920	188	83	20	25
平成12年	3,045	184	246	993	12	345	804	341	87	16	17
平成17年	3,095	186	206	1,026	14	382	667	497	84	8	25
平成22年	3,032	189	164	1,032	14	371	538	633	62	11	18
平成27年	2,952	187	131	1,047	14	366	448	664	62	14	19
平成30年	2,990	200	125	1,055	14	379	444	691	51	14	17
令和元年	2,977	198	126	1,058	15	368	443	689	50	14	16
令和 2 年	2,988	201	128	1,062	15	380	417	682	71	16	16

資料：宮崎運輸支局

□ 村営バス利用者数

単位：人

	平成21年度	平成23年度	平成25年度	平成27年度	平成29年度	令和元年度	令和 2 年度	令和 3 年度
尾向線	5,596	4,686	4,063	3,818	3,727	3,678	3,544	2,957
小崎線	4,950	4,009	3,259	2,756	1,932	3,212	1,813	1,730
仲塔線	4,022	2,969	2,836	2,703	2,958	2,414	1,864	1,662
大河内線	2,189	2,466	3,267	2,513	2,234	2,885	3,582	4,068
間柏原線	5,260	3,403	3,984	2,735	2,842	1,868	1,910	1,468
不土野線	1,337	1,103	1,173	968	673	341	186	182
松尾線	2,058	2,080	2,119	1,897	1,661	1,451	1,403	1,228
合計	25,412	20,716	20,701	17,390	16,027	15,849	14,302	13,295

資料：地域振興課

□ 村営バス利用料

単位：円

	平成21年度	平成23年度	平成25年度	平成27年度	平成29年度	令和元年度	令和 2 年度	令和 3 年度
尾向線	294,400	231,950	156,500	197,800	164,700	123,550	109,350	123,950
小崎線	153,500	162,100	108,600	96,050	57,700	113,800	17,100	29,500
仲塔線	65,900	28,950	24,500	18,900	19,500	24,600	24,400	7,900
大河内線	23,500	77,800	0	0	0	0	400	400
間柏原線	57,550	51,000	34,600	28,750	10,100	10,900	9,700	10,100
不土野線	9,950	15,500	8,500	7,700	5,350	5,200	2,300	1,700
松尾線	60,500	34,400	13,000	6,400	9,600	6,800	10,000	14,400
合計	665,300	601,700	345,700	355,600	266,950	284,850	173,250	187,950

資料：地域振興課

道路・交通

□ 交通事故発生状況

単位：人・件

年度	事故件数（件）			死傷者（人）		
	合計	人身	物損	合計	死亡	負傷者
平成2年	44	1	43	1	0	1
平成12年	56	5	51	7	1	6
平成17年	62	3	59	4	0	4
平成22年	52	5	47	6	0	6
平成27年	62	7	55	4	1	3
令和元年	35	3	32	3	0	3
令和2年	33	2	31	2	0	2
令和3年	29	2	27	2	0	2

資料：日向警察署

選挙

□ 村長及び村議会選挙の状況

単位：人・%

年度	村長村議会選	有権者数			投票者数			投票率(%)
		男	女	計	男	女	計	
昭和46年4月	村長村議選	2,240	2,360	4,600	2,148	2,218	4,366	94.91
昭和54年4月	村長村議選	2,024	2,126	4,150	1,939	2,021	3,960	95.42
昭和60年3月	村長選	1,999	2,050	4,049	1,872	1,901	3,773	93.18
平成9年3月	村長選	1,655	1,743	3,398	1,546	1,635	3,181	93.61
平成11年7月	村議会議員選	1,575	1,660	3,235	1,491	1,578	3,069	94.87
平成15年4月	村議会議員選	1,560	1,586	3,146	1,466	1,482	2,948	93.71
平成19年4月	村議会議員選	1,521	1,476	2,997	1,410	1,367	2,777	92.66
平成21年6月	村長選	1,441	1,408	2,849	1,273	1,253	2,526	88.66
平成23年4月	村議会議員選	1,381	1,354	2,735	1,282	1,236	2,518	92.07
平成25年6月	村長選	1,323	1,324	2,647	1,192	1,171	2,363	89.27
平成27年4月	村議会議員選	1,283	1,264	2,547	1,187	1,141	2,328	91.40
平成31年4月	村議会議員選	1,190	1,190	2,380	1,078	1,051	2,129	89.45

資料：総務課

財政

□ 普通会計（歳入）

単位：千円・%

区分	平成12年		平成17年		平成22年		平成27年		令和2年		令和3年	
	決算額	構成比	決算額	構成比	決算額	構成比	決算額	構成比	決算額	構成比	決算額	構成比
地方税	458,751	7.2	486,399	7.7	438,261	6.0	410,807	6.5	374,191	5.1	369,019	5.5
地方譲与税	103,780	1.6	108,587	1.7	115,819	1.6	104,077	1.6	188,283	2.6	188,845	2.8
利子割交付金等	5,086	0.1	8,003	0.1	1,057	0.0	1,746	0.0	1,485	0.0	3,607	0.1
地方消費税交付金	0	0.0	33,947	0.5	29,706	0.4	56,971	0.9	60,063	0.8	64,252	0.9
自動車取得税交付金	47,897	0.8	39,823	0.6	18,086	0.2	12,105	0.2	0	0.0	5	0.0
自動車税環境性能割交付金	0	0.0	0	0.0	0	0.0	0	0.0	5,601	0.1	5,965	0.1
地方特例交付金	0	0.0	8,033	0.1	13,656	0.2	174	0.0	2,789	0.0	2,887	0.0
地方交付税	2,673,106	42.2	3,034,462	47.9	2,682,134	36.7	2,805,806	44.5	2,898,684	39.5	3,040,247	44.9
分担金・負担金	18,636	0.3	8,899	0.1	9,423	0.1	5,493	0.1	3,559	0.0	4,189	0.1
使用料	38,337	0.6	50,102	0.8	51,004	0.7	60,854	1.0	69,208	0.9	72,293	1.1
手数料	2,512	0.0	3,419	0.1	2,638	0.0	2,405	0.0	2,125	0.0	1,999	0.0
国庫支出金	708,197	11.2	544,814	8.6	1,564,324	21.4	475,616	7.5	1,333,407	18.2	877,284	13.0
都道府県支出金	811,445	12.8	696,255	11.0	520,341	7.1	607,964	9.6	890,089	12.1	784,880	11.6
財産収入	40,009	0.6	31,839	0.5	48,694	0.7	117,357	1.9	62,384	0.9	42,474	0.6
寄付金	10	0.0	1,706	0.0	1,781	0.0	25,072	0.4	231,816	3.2	321,165	4.7
繰入金	197,987	3.1	10,789	0.2	533,060	7.3	604,765	9.6	78,477	1.1	99,682	1.5
繰越金	46,657	0.7	92,596	1.5	568,102	7.8	164,820	2.6	199,780	2.7	248,727	3.7
諸収入	137,006	2.2	352,790	5.6	216,140	3.0	187,688	3.0	196,238	2.7	124,889	1.8
地方債	1,044,300	16.5	818,600	12.9	485,123	6.6	667,466	10.6	741,071	10.1	512,980	7.6
歳入合計	6,333,716	100.0	6,331,063	100.0	7,299,349	100.0	6,311,186	100.0	7,339,250	100.0	6,765,389	100.0

資料：総務課

□ 普通会計（歳出） 目的別決算の状況

単位：千円・%

区分	平成12年		平成17年		平成22年		平成27年		令和2年		令和3年	
	決算額	構成比	決算額	構成比	決算額	構成比	決算額	構成比	決算額	構成比	決算額	構成比
議会費	79,497	1.3	72,928	0.9	58,953	0.9	70,947	1.3	63,910	0.9	64,996	1.0
総務費	791,658	12.7	920,777	11.1	2,099,957	33.8	935,643	16.6	1,409,059	20.1	1,459,297	22.6
民生費	464,601	7.4	527,832	6.3	528,174	8.5	1,130,694	20.1	792,156	11.3	740,199	11.5
衛生費	370,331	5.9	501,993	6.0	347,170	5.6	463,458	8.2	498,371	7.1	492,257	7.6
労働費		0.0		0.0	43,877	0.7	906	0.0	3,143	0.0	4,134	0.1
農林水産業費	1,837,667	29.4	712,905	8.6	795,780	12.8	800,189	14.2	982,605	14.0	964,036	15.0
商工費	35,642	0.6	28,751	0.3	48,706	0.8	112,941	2.0	186,845	2.7	180,219	2.8
土木費	533,637	8.6	189,548	2.3	590,271	9.5	518,828	9.2	755,739	10.8	683,112	10.6
消防費	44,121	0.7	44,833	0.5	65,065	1.0	191,435	3.4	143,479	2.0	64,364	1.0
教育費	585,677	9.4	449,847	5.4	828,575	13.3	430,876	7.6	599,554	8.6	326,546	5.1
災害復旧費	502,482	8.1	3,973,681	47.7	128,711	2.1	278,171	4.9	817,340	11.7	728,422	11.3
公債費	995,958	16.0	904,276	10.9	680,202	10.9	699,175	12.4	755,322	10.8	740,684	11.5
歳出合計	6,241,271	100.0	8,327,371	100.0	6,215,441	100.0	5,633,263	100.0	7,007,523	100.0	6,448,266	100.0

資料：総務課

財政

□ 普通会計（歳出）性質別決算の状況

単位：千円・%

区分	平成12年		平成17年		平成22年		平成27年		令和2年		令和3年	
	決算額	構成比	決算額	構成比	決算額	構成比	決算額	構成比	決算額	構成比	決算額	構成比
人件費	991,941	15.9	870,772	10.5	728,891	11.7	825,402	14.7	874,643	12.5	914,048	14.2
扶助費	69,632	1.1	205,133	2.5	138,587	2.2	186,170	3.3	217,942	3.1	273,984	4.2
公債費	995,958	16.0	904,276	10.9	680,202	10.9	699,175	12.4	755,322	10.8	740,684	11.5
物件費	570,698	9.1	459,046	5.5	615,667	9.9	717,992	12.7	955,115	13.6	976,304	15.1
維持補修費	82,004	1.3	89,142	1.1	88,630	1.4	77,990	1.4	83,138	1.2	68,237	1.1
補助費等	683,544	11.0	548,520	6.6	552,508	8.9	644,638	11.4	970,494	13.8	698,782	10.8
積立金	156,527	2.5	350,374	4.2	53,027	0.9	77,765	1.4	308,169	4.4	583,425	9.0
投資・出資金・貸付金	201,289	3.2	209,792	2.5	136,609	2.2	102,448	1.8	44,049	0.6	42,745	0.7
繰出金	130,731	2.1	163,490	2.0	192,584	3.1	209,898	3.7	241,775	3.5	252,347	3.9
投資の経費	2,358,947	37.8	4,526,826	54.4	3,028,736	48.7	2,091,785	37.1	2,556,876	36.5	1,897,710	29.4
歳出合計	6,241,271	100.0	8,327,371	100.0	6,215,441	100.0	5,633,263	100.0	7,007,523	100.0	6,448,266	100.0

資料：総務課

□ 特別会計決算状況

単位：千円

区分	平成12年		平成17年		平成22年		平成27年		令和2年		令和3年	
	歳入	歳出	歳入	歳出	歳入	歳出	歳入	歳出	歳入	歳出	歳入	歳出
国民健康保険	347,532	326,435	402,562	387,149	462,580	448,882	531,485	521,596	332,157	330,773	337,185	335,327
老人保健	472,516	472,349	412,728	412,643	525	525	-	-	-	-	-	-
水道	39,064	38,247	50,183	49,229	44,139	42,857	49,283	48,596	75,182	74,390	105,155	104,289
病院	570,871	610,451	581,993	575,572	529,839	513,268	585,095	611,598	494,209	486,757	555,743	548,299
電気	37,265	33,762	17,365	44,222	29,085	35,273	110,666	73,178	116,945	116,277	128,385	127,613
介護保険（事業勘定）	280,762	275,140	320,319	306,548	321,978	315,816	366,218	364,180	436,395	428,295	438,413	424,504
介護保険（サ・ヒ・ス勘定）	-	-	-	-	2,055	2,055	2,820	2,607	2,022	1,183	2,231	1,115
後期高齢者医療事業	-	-	-	-	76,826	76,487	86,898	86,774	80,275	80,171	85,296	85,159
ケーブルネットワーク事業	-	-	-	-	60,935	59,963	68,908	68,554	82,874	82,399	94,612	94,159

資料：総務課

名簿

□ 歴代村長

歴代村長		
歴代	氏名	就任年月日
初代	中山秀文	明 22. 7.19
2	那須宗則	25. 9.17
3	中瀬淳	29.10. 6
4	〃	33.10.28
5	〃	36.11.30
6	〃	40.12. 7
7	黒木盛衛	44.12.15
8	〃	大 5. 2. 1
9	後藤鹿太郎	9. 6.24
10	〃	13. 6.24
11	〃	昭 2.10.26
12	黒木盛衛	6. 4.13
13	〃	10.4.13
14	山中万次郎	11. 5.31
15	那須平四郎	12. 3.10
16	黒木豊	15. 2. 2
17	〃	19. 2. 2
18	椎葉武	22. 4. 14
19	〃	26. 4. 24
20	〃	30. 5. 1
21	岡田基一	34. 5. 1
22	日隅惣七	38. 5. 1
23	椎葉武	42. 5. 1
24	〃	46. 5. 1
25	椎葉正雄	50. 5. 1
26	〃	54. 5. 1
27	〃	58. 5. 1
28	中瀬高住	60. 3.10
29	〃	平 元. 3.10
30	〃	5. 3.10
31	〃	9. 3.10
32	椎葉晃充	9. 7. 6
33	〃	13. 7. 6
34	〃	17. 7. 6
35	〃	21. 7. 6
36	〃	25. 7. 6
37	〃	29. 7. 6
38	黒木保隆	令 3. 7. 6

□ 歴代副村長（助役）

歴代助役		
歴代	氏名	就任年月日
初代	中瀬淳	明22. 7.19
2	〃	26. 7.20
3	那須儀三郎	30. 6.24
4	〃	34. 7. 7
5	黒木盛衛	34.10.30
6	中瀬初太郎	37.10.31
7	〃	41.11.16
8	甲斐了現	45. 5.25
〃	中瀬初太郎	45. 5.25
9	甲斐了現	大 5. 6.16
10	中瀬繁治	8. 9.12
11	山中万次郎	13. 2. 6
12	〃	昭 3. 2.28
13	那須平四郎	3.10.24
14	〃	7.10.26
15	山中万次郎	8. 3.16
16	那須平四郎	11. 8.31
17	黒木実	11. 9. 7
18	黒木豊	12. 6. 7
19	〃	13. 3.10
〃	椎葉保	13. 3.10
20	〃	15. 3.31
21	那須広治	16. 8.31
22	椎葉繁	18. 4. 7
23	椎葉武	21. 3.19
24	椎葉新市	22. 5.31
25	〃	26. 6.19
26	松尾義男	30. 6.16
27	中瀬高住	34.12.13
28	〃	38.12.13
29	椎葉正雄	42.12.13
30	〃	46.12.13
31	中瀬高住	50. 6.20
32	〃	54. 6.20
33	〃	58. 6.20
34	黒木勝實	昭60. 5. 4
35	〃	平 元. 5. 4
36	〃	5. 5. 3

H19.4.1～「助役」改め「副村長」

37	椎葉晃充	9. 3. 21
38	椎葉征雄	9.12.18
39	〃	13.12.18
40	〃	17.12.18
41	椎葉次男	20. 4. 1
42	黒木保隆	23. 7. 1
43	〃	27. 7. 1
44	〃	令 元. 7. 1
45	椎葉和博	令 3.10. 1

□ 歴代収入役

歴代収入役		
歴代	氏名	就任年月日
初代	坂本清吉	明 22. 7.19
2	中瀬初太郎	25. 5.26
3	〃	29. 5.30
4	椎葉恒雄	31. 4. 8
5	中瀬初太郎	33. 4. 2
6	〃	37. 4. 8
7	〃	41.10. 31
8	〃	45. 5. 5
9	中瀬繁治	大 5. 5.21
10	山中万太郎	8. 9.12
11	〃	12. 9.12
12	黒木嶋太郎	昭 13. 2. 6
13	〃	3. 2.28
14	黒木実	6.11.28
15	〃	10.11.28
16	黒木豊	11. 9. 7
17	椎葉緑	12. 6. 2
18	椎葉芳太郎	12. 7. 31
19	〃	16. 8. 31
20	椎葉新市	19. 4. 10
21	那須平四郎	22. 5. 31
22	松尾義男	26. 6. 16
23	中瀬高住	30. 6. 16
24	那須善次郎	34.12.13
25	〃	38.12.13
26	中瀬高住	42.12.13
27	〃	46.12.13
28	甲斐寅実	50. 6. 20
29	〃	54. 6. 20
30	中瀬敏実	58. 6. 24
31	〃	62. 6. 24
32	〃	平 3. 6. 24
33	那須良人	7. 6. 24
34	〃	11.6. 24

※平成19年3月議会にて制度廃止

□ 歴代議長

歴代議長		
歴代	氏名	就任年月日
初代	岡田基一	昭 22. 5. 1
2	〃	26. 5. 1
3	〃	30. 5. 1
4	椎葉保	34. 5.11
5	松尾徳助	38. 5.13
6	鐘川藤吉	40. 5. 4
7	松岡一義	42. 5. 1
8	〃	44. 5. 1
9	〃	46. 5. 1
10	下田利男	48. 5. 1
11	〃	50. 5. 1
12	〃	52. 5. 1
13	中園憲一	54. 5. 1
14	〃	56. 5. 1
15	〃	58. 5. 1
16	〃	60. 5. 1
17	那須光登	62. 5. 1
18	〃	平 元. 5. 1
19	〃	3. 5. 1
20	〃	5. 5. 1
21	椎葉浄信	7. 5. 1
22	〃	9. 5. 1
23	〃	11. 5. 1
24	甲斐了英	13. 5. 1
25	甲斐美義	15. 5. 1
26	〃	17. 5. 1
27	〃	19. 5. 1
28	那須清	21. 5. 1
29	〃	23. 5. 1
30	〃	25. 5. 1
31	〃	27. 5. 1
32	椎葉邦博	29. 5. 1
33	岡村正司	令 元. 5. 1
34	〃	3. 5. 1

資料：総務課、議会事務局

歴史

西暦	和暦	月 日	沿革	参考資料等
1868	明治元年	8月 28日	日田県に属する。	村史
1869	2年	6月	人吉藩に属する。	〃
1871	4年	7月 14日	廃藩置県において人吉県となる。	〃
〃	〃	11月 14日	人吉県より分離美々津県に属する。	〃
1873	6年	1月 15日	美々津県を廃県宮崎県となる。	〃
1875	8年	12月 8日	桑弓野郵便局開局富高（日向市）より月9回往復郵便の速送行う。	上椎葉局
1876	9年	8月 21日	宮崎県廃県になり鹿児島県に属する。	村史
1883	16年	5月 9日	鹿児島県より分離宮崎県となる。	〃
〃	〃	5月 30日	尾崎郵便局開局。	尾崎局
1884	17年	1月 26日	臼杵郡を東西に分離本村は西臼杵郡に属する。	村史
1889	22年	5月 1日	町村制施行、松尾村、下福良村と合併村名を椎葉村と改め役場を桑弓野に設ける。	〃
〃	〃	〃	高千穂警察署鞍岡分署館内に属し、松尾、桑弓野、大河内に巡査駐在所の設置決定。	警察史
1893	26年	3月 1日	桑弓野巡査駐在所設置する。	〃
1908	41年	7月 13日 19日	柳田國男滞在。	〃
1913	大正2年	4月 1日	桑弓野巡査駐在所を巡査部長駐在所に昇格。	〃
1914	3年	4月	桑弓野尋常小学校に高等科設立、校名を桑弓野尋常高等学校と改める。	学校年史
1915	4年	4月	役場庁舎を桑弓野より上椎葉に新築移転。	〃
〃	〃	〃	桑弓野尋常小学校に寄宿舎を設置する。	〃
1920	9年	10月 1日	第1回国勢調査実施。 世帯数1,823 人口9,495	総務課
1921	10年	6月 24日	高千穂区裁判所椎葉出張所（法務局出張所）設置。	法務局
1924	13年	6月	桑弓野、尾崎郵便局電信業務開始。	上椎葉局
1927	昭和2年	4月 1日	青年訓練所を開設。	学校年史
1928	3年	1月	県道椎葉細島線（現国道327号線）西郷村古川より上椎葉まで47.5km道路開設着工。（通称100万円道路）	村史
1932	7年	4月 1日	消防組の制定。	〃
〃	〃	10月 1日	桑弓野巡査部長駐在所上椎葉に新築移転。	警察史
1933	8年	10月	日の丸自動車（乗合バス）富高（現日向市）上椎葉運行開始通称100万円道路完成。	宮交
1935	10年	5月 1日	桑弓野郵便局上椎葉鶴富屋敷下に新築移転、上椎葉郵便局と改称。	上椎葉局
〃	〃	6月 7日	八村杉（十根川神社）国天然記念物の指定。	総務課
〃	〃	9月	青年学校を設置。	学校年史
1937	12年	4月 1日	松尾郵便局（旧岩屋戸下）開局。	松尾局
1938	13年	3月 1日	大河内郵便局開局。	大河内局
〃	〃	4月	消防組を警察団に改む。	総務課
〃	〃	5月 21日	不土野郵便局開局。	不土野局
1940	15年	6月	上椎葉郵便局一般電話開通。	上椎葉局
1941	16年	4月 1日	各尋常小学校を国民学校に改称。	学校年史
1942	17年	1月 6日	九電岩屋戸発電所運転開始。 出力25,000kw	九電
1945	20年	1月	九電中椎葉発電所運転開始。 出力 3,100kw	〃
1946	21年	8月 24日	食糧調整委員会発足。	農委
〃	〃	12月 29日	農地委員会発足。	〃
1947	〃	4月 1日	各国民学校を小学校に変更、桑弓野国民学校を小学校に校名変更し 高等科を廃す。	学校年史
〃	22年	4月 30日	第1回公選県議会議員選挙及び村議会議員選挙。	総務課
〃	〃	5月 8日	椎葉中学校及び松尾分校開校。	学校年史
〃	〃	5月 20日	勅命により警防団を廃止し現在の消防団を制定する。	総務課
1948	23年	6月 4日	椎葉村農業協同組合創立。	農協
〃	〃	10月 5日	第1回公選教育委員会委員選挙執行。	総務課
〃	〃	11月 26日	上椎葉上区火災、住宅22棟非住宅3棟焼失。	〃
1949	24年	4月 1日	本村東臼杵郡に編入。	〃
1950	25年	2月 22日	九電上椎葉ダム建設事務所開設。	九電
1951	26年	7月 20日	第1回公選農業委員会委員選挙執行。	総務課
1952	27年	6月	椎葉小学校ダム工事のため上椎葉現在地に移転。	学校年史
〃	〃	11月 5日	九電上椎葉ダム起工式 水没家屋73戸 学校1校。	九電
1952	〃	11月 20日	国鉄バス村所～大河内間運行開始。	国鉄
1953	28年	1月 29日	椎葉中学校寄宿舎双葉寮火災全焼。	学校年史
〃	〃	11月	椎葉中学校寄宿舎明徳寮竣工。	〃
1954	29年	7月 26日	村営間柏原発電所運転開始。 出力680kw	総務課
1954	〃	9月 12日	台風12号来襲、死者24名、行方不明8名。被害総額709,256千円	総務課
1955	30年	3月 1日	日向営林署上椎葉担当区事務所開設。	営林署
〃	〃	5月 25日	九電上椎葉発電所運転開始。 出力90,000kw	九電
〃	30年	10月 10日	椎葉中学校松尾分校独立し松尾中学校と称す。	学校年史
1956	31年	6月 28日	有形重要文化財那須家住宅（鶴富屋敷）国指定。	総務課

歴史

西暦	和暦	月 日	沿革	参考資料等
1956	昭和31年	11月 1日	県営松尾診療所閉所。	〃
1957	32年	6月 4日	役場新庁舎落成。	〃
1958	33年	4月 14日	椎葉村森林組合創立。	森林組合
1959	34年	3月 15日	上椎葉郵便局新築移転。	上椎葉局
〃	〃	4月 19日	上椎葉下区火災。 住宅26棟、焼失損害額71,171千円	総務課
〃	〃	5月 1日	上椎葉テレビ組合発足。	〃
1960	35年	4月 1日	松尾中学校第1期校舎新築落成。	学校年史
〃	〃	7月 1日	椎葉会館竣工落成（現農協支店）。	総務課
1961	36年	2月 8日	松尾中学校第2期校舎新築落成。	学校年史
〃	〃	3月 6日	村立上椎葉診療所開所。	総務課
〃	〃	4月 1日	青年研修所（現老人福祉館）新築落成。	〃
〃	〃	8月 26日	椎葉村国民健康保険病院事業開始。	〃
〃	〃	9月 19日	椎葉村商工会創立。	〃
1962	37年	6月 2日	椎葉村漁業協同組合創立。	〃
〃	〃	7月 10日	慰霊塔完工。 合祀396柱	〃
1963	38年	2月 20日	上椎葉簡易水道事業竣工 事業開始。 S36.3.1・供給開始 S38.4.1	〃
1963	〃	4月 30日	椎葉中学校寄宿舎新館落成。	学校年史
1964	39年	8月	家畜管理所竣工。	総務課
1965	40年	3月 31日	村営矢立牧場畜舎新築工事竣工。	〃
〃	〃	7月 17日	椎葉農業協同組合創立。	農協
〃	40年	8月 17日	県天然記念物大久保大ヒノキ指定。	総務課
1966	41年	12月 24日	市房県立公園指定（大河内）S41.9.14 村文化財保護条例制定。	総務課
1967	42年	4月 1日	椎葉児童館開設 S42.3.20 村奨学資金貸付制度創設。	〃
1968	43年	3月 20日	夜狩内し尿処理場竣工。	〃
〃	〃	4月 1日	小崎、向山児童館開設。	〃
1969	44年	2月 28日	県天然記念物松尾大イチョウ指定。	〃
〃	〃	4月 1日	松尾児童館開設。	〃
〃	〃	8月 12日	大河内山林火災。 焼面積31.9ha 損害額101,250千円	〃
〃	〃	11月 22日	老人福祉施設（別府保護センター）開設。	〃
〃	〃	12月 4日	県道日向・人吉線国道昇格。 327号線	〃
1970	45年	4月 1日	長期総合計画審議会発足。	〃
1971	46年	4月 25日	公選法第7回村会議員選挙執行議員定数20名に改正。	〃
〃	〃	11月 28日	椎葉村開発センター竣工。	総務課
1972	47年	6月 1日	肉用牛生産振興地域指定。	総務課
〃	〃	10月 14日	全国消防練法大会に参加第5位入賞。（第5部）	〃
1973	48年	8月 1日	椎葉農業協同組合合併、日向農業協同組合椎葉支店となる。	農協
〃	〃	10月 1日	農業振興地域整備指定。	総務課
〃	〃	11月 5日	椎葉村章、村旗指定。	〃
1974	49年	3月 25日	岩屋戸簡易水道事業竣工。	〃
〃	〃	11月 20日	人吉・日向線整備促進期成同盟会結成。	〃
1975	50年	1月 20日	椎葉村民憲章制定。	〃
〃	〃	1月 23日	県防災行政無線局開局。	〃
1977	52年	4月 1日	椎葉小学校間柏原分校閉校。	学校年史
〃	〃	4月 17日	宮崎日日新聞社新観光地百景募集に鶴富屋敷、上椎葉ダム、八村杉入選。	総務課
〃	〃	5月 10日	役場庁舎増築、教育委員会、経済課移転。	〃
〃	〃	6月 7日	県沿道自然景観地区として那須橋周辺指定。	〃
〃	〃	12月 1日	椎葉村行政無線局開局。	〃
1978	53年	4月 1日	上椎葉局電話自動化開通。	〃
1979	54年	1月 24日	大河内地区電話自動化開通。	〃
1979	〃	10月 4日	歴史民俗資料館落成会館。	〃
〃	〃	10月 14日	第34回国民体育大会秋期大会開催。（山岳の部）	〃
〃	〃	10月 18日	三笠宮殿下及び妃殿下来村される。	〃
1980	55年	3月 21日	運動公園造成工事完了。	〃
1981	56年	1月	県総合庁舎新築落成。	〃
〃	〃	2月 10日	人吉～日向線国道昇格。（国道446号線）	〃
〃	〃	4月 1日	仲塔小学校財木分校が休校。	〃
〃	〃	6月 1日	総合運動公園落成。（運動公園開き開催）	〃
〃	〃	6月 3日	宮崎県観光通常総会開発センターで開催。	〃
1981	〃	8月 23日	東臼杵郡体育大会運動公園で開催。	〃
1982	57年	3月 31日	「椎葉神楽調査報告書第1集」発刊。	〃

歴史

西暦	和暦	月 日	沿革	参考資料等
1982	昭和57年	5月 15日	九州中央山地国定公園に指定される。	〃
〃	〃	11月 8日	地集電話（一般電話へ改める全自動化）通話式開催。	〃
1983	58年	3月 31日	「椎葉神楽調査報告書第2集」発刊。	〃
〃	〃	5月 25日	置県百年炬火リレー通過。	〃
〃	〃	5月 31日	「椎葉の郷土料理」発刊。	〃
1984	59年	3月 31日	「椎葉神楽調査報告書第3集」発刊。	〃
1985	60年	3月 31日	「椎葉神楽調査報告書第4集」発刊。	〃
〃	〃	8月 1日	奥椎葉橋開通式。	〃
〃	〃	8月 3日	椎葉シンポジウム開催 400名参加。	〃
〃	〃	11月 8日	椎葉平家 800年まつり開催。	〃
1986	61年	10月 25日	ひえつき節日本一大会開催。	〃
〃	〃	11月 6日	日本秘境サミット開催。	〃
1987	62年	1月 31日	農産物加工工場完成。（桑/木原）	〃
〃	〃	4月 1日	尾八重小学校が休校。	〃
〃	〃	5月 9日	峰越連絡林道椎葉・五家荘線開通式。	〃
〃	〃	8月 7日	第1回宮日のびのび林間学校開催。	〃
1988	63年	2月 23日	椎中寄宿舎新築移転。	〃
〃	〃	4月 1日	村営バス村内3路線運行開始。尾八重小学校が廃校。	〃
〃	〃	4月 22日	(株)マルミヤ電子工場尾八重に進出。	〃
〃	〃	6月 17日	県北フォレストピア塾開校式。	〃
〃	〃	6月 18日	矢立キャンプ村開村式。	〃
〃	〃	7月 22日	第36回全国乾燥椎茸品評会、農林水産大臣賞受賞。	〃
〃	〃	7月 24日	椎葉中剣道女子、卓球女子九州大会出場。	〃
〃	〃	10月 1日	オフトーク（やまびこ）通信開局。	〃
1989	平成元年	1月 8日	平成に改元される。	〃
〃	〃	5月 13日	置村 100年記念民俗の森植樹祭。	〃
〃	〃	8月 21日	置村 100年記念四世代交流の船。	〃
〃	〃	10月 14日	置村 100年記念ひえつき節日本一大会。	〃
〃	〃	11月 3日	置村 100年記念椎葉平家まつり。	〃
〃	〃	11月 4日	置村 100年記念式典。	〃
1990	2年	8月 6日	第3回日本分水界サミット。	〃
〃	〃	9月 10日	森林組合小茎木加工工場操業開始。	〃
1991	3年	2月 21日	椎葉神楽無形民俗文化財指定。	〃
〃	〃	7月 13日	椎葉ひえつきの里キャンプ場竣工。	〃
1992	4年	3月 20日	上椎葉郵便局舎落成。	〃
〃	〃	3月 31日	特別養護老人ホーム「平寿園」落成。	〃
〃	〃	〃	商工会館落成開館。	〃
〃	〃	4月 12日	村第3次長期総合計画「基本構想」策定。	〃
〃	〃	6月 2日	物産センター落成。	〃
〃	〃	8月	村文化協会設立。	〃
1993	5年	4月 1日	桐尾小学校が休校。	〃
〃	〃	5月	尾前地すべり災害復旧完成。	〃
〃	〃	7月	第7回柳田国男ゆかりサミットを開催。	〃
〃	〃	10月	国道265号上椎葉バイパス完成。	〃
1994	6年	3月	集いの木の家（夢織りの館）完成。	〃
〃	〃	3月 2日	大久保の大ひのき国の天然記念物に指定。	〃
〃	〃	3月 15日	椎葉村史発刊。	〃
〃	〃	4月 1日	仲塔小学校財木分校が廃校。	〃
〃	〃	11月 1日	「椎葉のことばと文化」発刊。	〃
〃	〃	12月	アニメ映画「鬼がら」制作完成。	〃
1995	7年	3月	国民健康保険病院改築工事完了。	〃
〃	〃	〃	椎葉村観光計画策定。	〃
1996	8年	8月 2日	国見トンネル開通。	〃
1997	9年	4月 9日	向山児童館 落成。	〃
〃	〃	4月 26日	椎葉民俗芸能博物館 落成。	〃
〃	〃	8月 5日	椎葉村クリーンセンター 落成。	〃
〃	〃	8月 20日	森林組合木材加工センター 落成。	〃
1998	10年	12月 25日	十根川国の重要伝統的建造物群保存地区選定。	〃
1999	11年	5月 4日	椎葉ハルさん県最高齢者に。(108歳)	〃
〃	〃	11月 8日	第38回東臼杵郡民体育大会で総合優勝。	〃

歴史

西暦	和暦	月 日	沿革	参考資料等
2000	平成12年	1月 8日	上椎葉地区簡易水道施設竣工。	〃
〃	〃	4月 1日	製粉、コインランドリー、精米施設落成。	〃
〃	〃	4月 3日	椎葉村総合保健センター「すこやか館」落成。	〃
〃	〃	4月 6日	不土野へき地保育所落成。	〃
〃	〃	8月 1日	耳川広域森林組合合併。	〃
〃	〃	9月 15日	西暦2000年・介護保険元年記念「椎葉村高齢者福祉まつり」。	〃
2001	13年	11月 7日	椎葉平家まつり過去最高の3万9千人が訪れる。	〃
2002	14年	3月 31日	梶尾小学校が廃校。	〃
〃	〃	4月 1日	仲塔小学校が休校。	〃
〃	〃	〃	村内小中学校で週5日制の導入。	〃
〃	〃	〃	ふるさと再生「銘水の郷づくり」の取り組み始まる。	〃
〃	〃	7月 2日	村立病院歯科部門が閉鎖、「椎葉おもしろ歯科クリニック」開院。	〃
〃	〃	8月 25日	第41回東臼杵郡民体育大会で総合優勝。	〃
〃	〃	9月 3日	村立病院に定着医として、吉持厳信医師が着任。	〃
〃	〃	9月 6日	上椎葉発電所維持放流設備通水式。	〃
〃	〃	9月 13日	第4次長期総合計画が村議会で承認。	〃
〃	〃	10月 1日	入郷5村による東臼杵南部合併検討協議会を設立。	〃
〃	〃	10月 17日	ひむか神話街道「中山トンネル」開通式。	〃
〃	〃	12月 14日	第23回日本山岳修験学会椎葉学術大会。(村開発センター)	〃
2003	15年	4月 4日	全天候型施設「多目的運動広場」落成式。(若宮)	〃
〃	〃	4月 16日	椎葉村園芸部会が年間農産物取扱高1億円達成記念祝賀会を開催。	〃
〃	〃	6月 8日	「中山トンネル」完成により、ひむか神話街道全線開通。	〃
〃	〃	7月 9日	健康づくり行動計画「健康しいば21」を策定。	〃
〃	〃	11月 25日	村議会臨時会により「東臼杵南部法定合併協議会」に参加しない方針を決定。	〃
2004	16年	3月 16日	上椎葉高齢者共同生活支援施設「しゃくなげ荘」落成式。	〃
〃	〃	3月 27日	「ふれあい交流水源の森林づくり」植樹祭。(桑弓野)	〃
〃	〃	4月 1日	サポーターシステム(職員地区担当制)スタート。	〃
〃	〃	5月 28日	全国民俗芸能保存振興市町村連盟総会椎葉大会。(村開発センター)	〃
〃	〃	8月 29日	大型台風16号により村内に甚大な被害が発生。全国から支援物資や義援金相次ぐ。	〃
〃	〃	11月 11日	台風16, 18, 21, 23号の被災により、「椎葉平家まつり2004」が中止。被害総額が70億を超える。	〃
2005	17年	2月 7日	「行政改革大綱の見直し」、「本村の財政見直し」、「本村の将来像」の3点を自立構想への指針として示し、村内全地区で説明会を開催。	〃
〃	〃	4月 1日	消防団第9部部旗返納式。(第1部へ統合)	〃
〃	〃	5月 27日	上椎葉ダム完成50周年記念式典。「日向椎葉湖」が全国ダム湖百選に認定。	〃
〃	〃	9月 6日	台風14号の被災により上椎葉で死者3名。被害総額は約188億円。全国報道が相次ぐ。	〃
〃	〃	11月 11日	台風災害の影響で「椎葉平家まつり2005」が2年連続の中止。	〃
2006	18年	2月 24日	椎葉村消防団が台風災害の防災功労者として消防庁長官表彰を受賞。	〃
〃	〃	7月 27日	椎葉村シルバー人材センターを設立。	〃
〃	〃	8月 27日	市町村合併後、新たな枠組み5町村での東臼杵郡民体育大会で総合優勝(2年連続5回目)。	〃
〃	〃	9月・10日	ひえつき節日本一大会を3年ぶりに開催。20回目を迎える。	〃
〃	〃	9月 6日	椎葉村消防団が内閣総理大臣表彰を受賞。	〃
〃	〃	9月	災害復旧事業の影響で平成18年度決算額が83億円を超える。	〃
〃	〃	11月・12日	椎葉平家まつりを3年ぶりに開催。20回目を迎える。	〃
2007	19年	3月 28日	国道265号下椎葉工区全線開通。	〃
〃	〃	4月 25日	椎葉駐在所上椎葉バイパスへ移転・新築。	〃
〃	〃	7月 30日	椎葉村商工会建設部会26社により「椎葉村地域防災救援隊」結成。	〃
2008	20年	3月 7日	椎葉村青年団、日青協実戦大賞特別賞「全国青年団OB県議の会奨励賞」受賞。	〃
〃	〃	3月	九州の村では初めてとなる景観行政団体になる。	〃
〃	〃	8月	村内全域にAED(自動体外式除細動器)整備。	〃
2009	21年	3月 8日	平成17年台風14号被災地にて「平家さくらの森づくり植樹祭」開催。	〃
〃	〃	6月 5日	宮崎県乾しいたけ品評会にて椎葉村団体優勝。	〃
〃	〃	8月 23日	第4回東臼杵郡民体育大会で総合優勝。	〃
2010	22年	4月 1日	鹿野遊小学校が休校。(7月1日廃校)	〃
〃	〃	4月 28日	地上デジタル放送完全移行に伴う村内光ファイバー整備「かて〜りネット」開通。	〃
〃	〃	8月 21日	大河内小学校・大河内へき地保育園落成式。	〃
〃	〃	8月 30日	椎葉中学校武道場落成式。	〃
〃	〃	9月 30日	宮崎県・熊本県境(大河内地区矢立)確定。(廃藩置県140年来)	〃
2011	23年	3月 29日	国道327号岩屋戸バイパス全線開通。	〃
〃	〃	4月 29日	椎葉神楽国指定20周年記念事業を開発センターにて開催。	〃
〃	〃	11月 12日	椎葉平家まつり2011にて、椎葉村マスコットキャラクター「おつるちゃん」デビュー。	〃
2012	24年	2月 1日	消防多機能型車両を役場に整備。	〃

歴史

西暦	和暦	月 日	沿革	参考資料等
2012	平成24年	3月 26日	椎葉巖島神社境内に「しいば土俵」が完成。	〃
〃	〃	4月	小崎児童館が休館。	〃
〃	〃	4月 1日	仲塔小学校が廃校。	〃
〃	〃	4月 18日	役場新庁舎落成式。	〃
〃	〃	7月 6日	宮崎県乾しいたけ品評会にて椎葉村団体優勝。	〃
〃	〃	9月	給水車を役場に整備。	〃
2013	25年	4月 1日	松尾中学校が廃校。	〃
〃	〃	11月	大相撲九州場所観戦事業が始まる。(第1回 11月12日 第2回 11月19日)	〃
〃	〃	11月 25日	焼畑資料館が尾向小学校隣に再建。	〃
2014	26年	3月 23日	向山ヘリポート完成祝賀会。	〃
〃	〃	3月 26日	国道327号石原バイパス開通。	〃
〃	〃	4月 3日	村ブランド椎茸の愛称が「つるひめ椎茸」に決定。	〃
〃	〃	10月 2日	「日本で最も美しい村」連合に加盟。	〃
〃	〃	4日	村制施行125周年記念式典を開発センターで開催。	〃
〃	〃	11月 19日	椎葉民俗芸能博物館の入館者が20万人を突破。	〃
2015	27年	3月 2日	大河内ヘリポート落成式。	〃
〃	〃	14日	不土野小学校校舎落成式。	〃
〃	〃	20日	間柏原発電所落成式。	〃
〃	〃	4月 20日	全国平家会創立40周年記念パンフレット発行に伴い村長が安倍晋三総理を訪問。	〃
〃	〃	12月 15日	本村を含む高千穂郷・椎葉山地域が「世界農業遺産」に認定。	〃
2016	28年	3月	日産自動車の事業を活用し役場に電気自動車と急速充電器を導入。3月11日に車輛貸与式典。	〃
〃	〃		椎葉村園芸部会の農産物販売額が1億5,000万円を突破。	〃
〃	〃		乃南アサの小説「しゃぼん玉」を原作とする映画の撮影が松尾地区を中心に行われる。	〃
〃	〃	4月 1日	椎葉村消防団に女性部が発足。	〃
〃	〃	〃 14日	熊本地震発生。本村も最大震度5強を記録し人家1棟が半壊したほか一部損壊や文化財・道路等の被害。	〃
〃	〃	9月 7日	村内放送11チャンネルで椎葉村議会のテレビ中継が始まる。	〃
2017	29年	3月 29日	若宮に移転した平寿園落成記念式典。48部屋で最大76人が入居可能になる。	〃
〃	〃	6月 8日	宮崎県乾しいたけ品評会で椎葉村が4連覇。	〃
〃	〃	7月 1日	映画「しゃぼん玉」椎葉上映会開催。2回の上映で約400人が来場。	〃
〃	〃	7月 3日	椎葉村の指定金融機関が宮崎銀行から日向農業協同組合に変更。宮崎銀行は指定代理金融機関に。	〃
〃	〃	〃 10日	宮崎銀行椎葉支店の店舗撤退に伴い、上椎葉郵便局内に宮崎銀行ATMが設置される。(郵便局内への地方銀行ATM設置は全国で初めて)	〃
〃	〃	8月 1日	上椎葉乳幼児保育所が開所。	〃
2018	30年	3月 6日	椎葉村消防団が特別表彰まといを受章。	〃
〃	〃	4月 1日	消防団第12部が第3部に統合。	〃
〃	〃	5月 27日	仲塔溪谷の館落成記念祝賀会。旧仲塔小学校を改修。簡易宿泊施設としても運用。	〃
2019	31年	1月 16日	国道327号線椎葉界谷トンネル供用開始。	〃
〃	〃	2月 26日	椎葉村園芸部会が農産物販売額1億7,000万円を達成。	〃
〃	〃	4月 1日	上椎葉児童館、小崎児童館、鹿野遊へき地保育所、上椎葉乳幼児保育所が統合し、椎葉中央保育所が針金橋の平寿園跡地に開所。	〃
〃	令和元年	5月 1日	令和に改元される。	〃
〃	〃	5月 31日	宮崎県乾しいたけ品評会で椎葉村が団体優勝。	〃
〃	〃	8月 24日	全国ふるさと甲子園で「椎葉の秘蜜」がグルメ賞『お土産』部門で第1位獲得。	〃
〃	〃	11月 21日	椎葉村消防団の消防団旗を更新。	〃
〃	〃	12月 18日	全国より応募があった339点の中から「椎葉牛」及び「椎葉プレミアム牛」のロゴマークが決定。	〃
2020	2年	4月 1日	小崎小学校が廃校。	〃
〃	〃	7月 18日	椎葉村交流拠点施設Katerie(かてりえ)オープンセレモニー。同日、施設内にて椎葉村図書館「ぶん文Bun」開館。	〃
〃	〃	9月 6日	台風10号の被災により鹿野遊で死者4名。	〃
〃	〃	11月 6日	新型コロナウイルス感染症感染拡大の影響により椎葉平家まつり中止。	〃
2021	3年	4月 1日	向山児童館を移転して尾向保育所が開所。	〃
〃	〃	4月 10日	尾向交流拠点施設irori(いろり)完成竣工式。	〃
〃	〃	4月 14日	宮崎県乾しいたけ品評会にて椎葉村が団体優勝。	〃
〃	〃	9月 1日	椎葉村消防団が防災功労者として内閣総理大臣表彰を受賞。	〃
〃	〃	9月 3日	国道327号線尾平トンネル供用開始。	〃
2022	4年	3月	第6次椎葉村長期総合計画策定。	〃
〃	〃	3月	椎葉村方言語彙集発刊。	〃

椎葉村全図

A Journey of discovery ONLY ONE Shiiba

